



Междинен отчет за финансовото състояние към 30 юни

Активи	30.юни.24	31.декември .23
	хил. лв.	хил. лв.
Нетекущи активи		
Инвестиции в дъщерни предприятия	25 021	25 021
Инвестиции в асоциирани предприятия	853	853
Инвестиционни имоти	743	743
Нетекущи финансови активи	95	95
Общо нетекущи активи	26 712	26 712
Текущи активи		
Материални запаси	2 515	2 515
Краткосрочни финансови активи	46 711	48 425
Търговски и други вземания	5 304	5 256
Пари и парични еквиваленти	1 408	208
Общо текущи активи	55 938	56 404
Активи, класифицирани като държани за продажба	35 010	33 187
Общо активи	117 660	116 303

Съставил: 
Спас Пещерски

Изпълнителен директор: 
Емил Борисов

Дата: 25.07.2024 г.



Междинен отчет за финансовото състояние
към 30 юни (продължение)


	30.юни.24	31.декември. 23
	хил. лв.	хил. лв.
Собствен капитал и пасиви		
Собствен капитал		
Акционерен капитал	7 633	7 633
Законови резерви	361	361
Преоценъчен резерв	10 550	9 810
	21 729	19 389
Неразпределена печалба		
Общо собствен капитал	40 273	37 193
Пасиви		
Нетекущи пасиви		
Дългосрочни финансови пасиви	28 262	38 644
Отсрочени данъчни пасиви	1 401	1 401
Общо Нетекущи пасиви	29 663	40 045
Текущи пасиви		
Търговски и други задължения	39 750	30 153
Краткосрочни финансови пасиви	7 974	8 912
Общо Текущи пасиви	47 724	39 065
Общо пасиви	77 387	79 110
Общо собствен капитал и пасиви	117 660	116 303

Съставил:

Спас Пещерски

Изпълнителен директор:

Емил Борисов

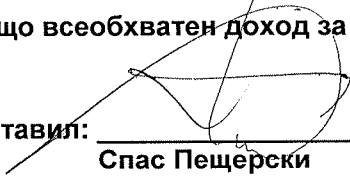


Дата: 25.07.2024 г.

Междинен отчет за печалбата или загубата за годината, приключваща 30 юни 2024

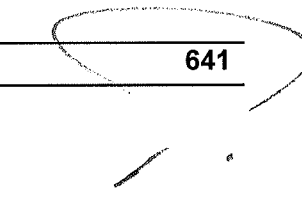
	За 6 месеца към 30.06.2024	За 6 месеца към 30.06.2023
	хил. лв.	хил. лв.
Печалби/(Загуби) от операции с финансови активи	130	16
Приходи от лихви	101	115
Разходи за лихви	(1 058)	(939)
Приходи от дивиденди	2 000	1 160
Други финансови позиции, нетно	(31)	(61)
Печалба от финансова дейност	1 142	291
Приходи от нефинансова дейност	1 468	32
Разходи за нефинансова дейност	(270)	(211)
Печалба преди данъци	2 340	112
Разходи от данъци върху дохода	-	-
Печалба за годината	2 340	112

Доход на акция		
Друга всеобхватен доход:	30,66 лв.	1,47 лв
Компоненти, които не се реклафицират в печалбата или загубата:		
Промяна в справедливата стойност на капиталови инструменти по справедлива стойност през друг всеобхватен доход	740	529
Друг всеобхватен доход за годината, нетно от данъци	740	529
Общо всеобхватен доход за годината	3 080	641

Съставил: 
Спас Пещерски

Изпълнителен директор:




Емил Борисов

Дата: 25.07.2024 г.

Междинен отчет за паричните потоци за за
периода, приключващ на 30 юни

	За 6 месеца към 30.06.2024 хил. лв.	За 6 месеца към 30.06.2023 хил. лв.
Оперативна дейност		
Парични потоци, свързани с краткосрочни финансови активи	2 394	(311)
Постъпления от предоставени заеми	-	968
Предоставени заеми	-	(878)
Плащания към персонал и осигурителни институции	(80)	(50)
Платени данъци	(42)	(5)
Други постъпления / (плащания) от оперативна дейност, нетно	2 790	(185)
Нетен паричен поток от оперативна дейност	5 062	(461)
Финансова дейност		
Получени заеми	9 908	2 287
Плащания по получени заеми	(13 062)	(1 892)
Плащания на лихви	(708)	62
Нетен паричен поток от финансова дейност	(3 862)	457
Нетна промяна в пари и парични еквиваленти	1 200	(4)
Пари и парични еквиваленти в началото на годината	208	424
Пари и парични еквиваленти в края на годината	1 408	417

Съставил:



Спас Пещерски

Дата: 25.07.2024 г.

Изпълнителен директор:


Емил Борисов





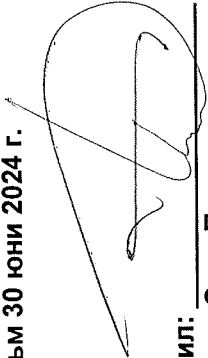
„Уеб Финанс Холдинг“ АД
Междинен финансов отчет
30 юни 2024 г.

Междинен отчет за промените в собствения капитал за периода, приключващ на 30 юни

Всички суми са представени в хил. лв.	Акционерен капитал	Законови резерви	Преоценъчни резерви	Неразпределена печалба	Общо собствен капитал
Салдо към 1 януари 2023 г.	7 633	361	9 037	18 398	35 429
Печалба за годината	-	-	773	991	991
Друг всеобхватен доход	-	-	-	-	773
Общо всеобхватен доход за годината	-	-	773	991	1 764
Салдо към 31 декември 2023 г.	7 633	361	9 810	19 389	37 193

Всички суми са представени в хил. лв.

Всички суми са представени в хил. лв.	Акционерен капитал	Законови резерви	Преоценъчни резерви	Неразпределена печалба	Общо собствен капитал
Салдо към 1 януари 2024 г.	7 633	361	9 810	19 389	37 193
Печалба за годината	-	-	-	2 340	2 340
Друг всеобхватен доход	-	-	740	-	740
Общо всеобхватен доход за годината	-	-	740	2 340	3 080
Салдо към 30 юни 2024 г.	7 633	361	10 550	21 729	40 273

Съставил:  Спас Пещерски

Изпълнителен директор:  Емил Борисов

Дата: 25.07.2024 г.

