


Междинен отчет за финансовото състояние към 30 септември


Активи	30.септември.24	31.декември.23
	хил. лв.	хил. лв.
Нетекущи активи		
Инвестиции в дъщерни предприятия	25 021	25 021
Инвестиции в асоциирани предприятия	853	853
Инвестиционни имоти	743	743
Нетекущи финансови активи	95	95
Общо нетекущи активи	26 712	26 712
Текущи активи		
Материални запаси	2 515	2 515
Краткосрочни финансови активи	45 831	48 425
Търговски и други вземания	6 666	5 256
Пари и парични еквиваленти	100	208
Общо текущи активи	55 112	56 404
Активи, класифицирани като държани за продажба	35 010	33 187
Общо активи	116 834	116 303

Съставил: 
Спас Пещерски

Изпълнителен директор:


Емил Борисов

Дата: 16.10.2024 г.



Междинен отчет за финансовото състояние
към 30 септември (продължение)

	30.септември.24	31.декември. 23
	хил. лв.	хил. лв.
Собствен капитал и пасиви		
Собствен капитал		
Акционерен капитал	7 633	7 633
Законови резерви	361	361
Преоценъчен резерв	10 550	9 810
	21 995	19 389
Неразпределена печалба		
Общо собствен капитал	40 539	37 193
Пасиви		
Нетекущи пасиви		
Дългосрочни финансови пасиви	27 397	38 644
Отсрочени данъчни пасиви	1 401	1 401
Общо Нетекущи пасиви	28 798	40 045
Текущи пасиви		
Търговски и други задължения	34 889	30 153
Краткосрочни финансови пасиви	12 608	8 912
Общо Текущи пасиви	47 497	39 065
Общо пасиви	76 295	79 110
Общо собствен капитал и пасиви	116 834	116 303

Съставил:

Спас Пещерски

Изпълнителен директор:

Емил Борисов

Дата: 16.10.2024 г.



Междинен отчет за печалбата или загубата за годината, приключваща 30 септември 2024

	За 9 месеца към 30.09.2024 хил. лв.	За 9 месеца към 30.09.2023 хил. лв.
Печалби/(Загуби) от операции с финансови активи	249	732
Приходи от лихви	152	188
Разходи за лихви	(1 605)	(1 429)
Приходи от дивиденди	2 714	2 158
Други финансови позиции, нетно	(32)	(80)
Печалба от финансова дейност	1 478	1 569
Приходи от нефинансова дейност	1 469	32
Разходи за нефинансова дейност	(341)	(386)
Печалба преди данъци	2 606	1 215
Разходи от данъци върху дохода		-
Печалба за годината	2 606	1 215

Доход на акция

Друга всеобхватен доход:

34.14 лв.

15,92 лв

Компоненти, които не се
реклафицират в печалбата или
загубата:

Промяна в справедливата стойност на
капиталови инструменти по справедлива
стойност през друг всеобхватен доход

740

529

Друг всеобхватен доход за годината,
нетно от данъци

740

529

Общо всеобхватен доход за годината

3 346

1 744


Съставил:


Спас Пещерски

Изпълнителен директор:

Емил Борисов

Дата: 16.10.2024 г.





„Уеб Финанс Холдинг“ АД
Междинен финансов отчет
30 септември 2024 г.

Междинен отчет за промените в собствения капитал за периода, приключващ на 30 септември


Всички суми са представени в хил. лв.	Акционерен капитал	Законови резерви	Преоценъчни резерви	Неразпределена печалба	Общо собствен капитал
Салдо към 1 януари 2023 г.	7 633	361	9 037	18 398	35 429
Печалба за годината	-	-	-	991	991
Друг всеобхватен доход	-	-	773	-	773
Общо всеобхватен доход за годината	-	-	773	991	1 764
Салдо към 31 декември 2023 г.	7 633	361	9 810	19 389	37 193

Всички суми са представени в хил. лв.	Акционерен капитал	Законови резерви	Преоценъчни резерви	Неразпределена печалба	Общо собствен капитал
Салдо към 1 януари 2024 г.	7 633	361	9 810	19 389	37 193
Печалба за годината	-	-	-	2 606	2 606
Друг всеобхватен доход	-	-	740	-	740
Общо всеобхватен доход за годината	-	-	740	2 606	3 346
Салдо към 30 септември 2024 г.	7 633	361	10 550	21 995	40 539

Съставил:  Спас Пещерски

Изпълнителен директор:

Емил Борисов



Дата: 16.10.2024 г.

Междинен отчет за паричните потоци за за
периода, приключващ на 30 септември

	За 9 месеца към 30.09.2024 хил. лв.	За 9 месеца към 30.09.2023 хил. лв.
Оперативна дейност		
Парични потоци, свързани с краткосрочни финансови активи	5 618	(32)
Постъпления от предоставени заеми	-	2 064
Предоставени заеми	(2 181)	(945)
Плащания към персонал и осигурителни институции	(124)	(69)
Платени данъци	(55)	(8)
Други постъпления / (плащания) от оперативна дейност, нетно	2 436	2 346
Нетен паричен поток от оперативна дейност	5 694	3 356
Финансова дейност		
Получени заеми	9 908	2 502
Плащания по получени заеми	(14 760)	(5 042)
Плащания на лихви	(950)	(1 153)
Нетен паричен поток от финансова дейност	(5 802)	(3 693)
Нетна промяна в пари и парични еквиваленти	(108)	(337)
Пари и парични еквиваленти в началото на годината	208	421
Пари и парични еквиваленти в края на годината	100	84

Съставил: _____
Спас Пещерски

Изпълнителен директор: _____
Емил Борисов

Дата: 16.10.2024 г.

