

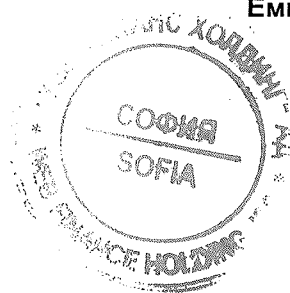
Междинен отчет за финансовото състояние към 31 декември

Активи	31 декември 2024	31 декември 2023
	хил. лв.	хил. лв.
Нетекущи активи		
Инвестиции в дъщерни предприятия	24 784	25 021
Инвестиции в асоциирани предприятия	853	853
Инвестиционни имоти	804	743
Нетекущи финансови активи	95	95
Общо нетекущи активи	26 536	26 712
Текущи активи		
Материални запаси	2 298	2 515
Краткосрочни финансови активи	45 561	48 425
Търговски и други вземания	4 994	5 256
Пари и парични еквиваленти	151	208
Общо текущи активи	53 004	56 404
Активи, класифицирани като държани за продажба	35 077	33 187
Общо активи	114 617	116 303

Съставил: 
Спас Пещерски

Изпълнителен директор: 
Емил Борисов

Дата: 22.01.2025 г.



Междинен отчет за финансовото състояние
към 31 декември (продължение)

	31 декември 2024	31 декември 2023
	хил. лв.	хил. лв.
Собствен капитал и пасиви		
Собствен капитал		
Акционерен капитал	7 633	7 633
Законови резерви	361	361
Преоценъчен резерв	10 571	9 810
Неразпределена печалба	20 701	19 389
Общо собствен капитал	39 266	37 193
Пасиви		
Нетекущи пасиви		
Дългосрочни финансови пасиви	12 329	38 644
Отсрочени данъчни пасиви	1 468	1 401
Общо Нетекущи пасиви	13 797	40 045
Текущи пасиви		
Търговски и други задължения	36 646	30 153
Краткосрочни финансови пасиви	24 908	8 912
Общо Текущи пасиви	61 554	39 065
Общо пасиви	75 351	79 110
Общо собствен капитал и пасиви	114 617	116 303


Съставил:

Спас Пещерски

Изпълнителен директор:

Емил Борисов

Дата: 22.01.2025 г.



Междинен отчет за печалбата или загубата за годината, приключваща 31 декември 2024


	31 декември 2024 хил. лв.	31 декември 2023 хил. лв.
Печалби от операции с финансови активи	373	787
Приходи от лихви	231	247
Разходи за лихви	(2 072)	(1 999)
Приходи от дивиденди	2 314	2 158
Други финансови позиции, нетно	970	(155)
Печалба от финансова дейност	1 816	1 038
Печалба от инвестиционни имоти	61	8
Приходи от нефинансова дейност	315	357
Разходи за нефинансова дейност	(1 003)	(535)
Печалба преди данъци	1 189	868
Приходи от данъци върху дохода	123	123
Печалба за годината	1 312	991
	лв.	лв.
Доход на акция	17.19	12.98
Друг всеобхватен доход:		
Компоненти, които не се рекласифицират в печалбата или загубата:		
Промяна в справедливата стойност на капиталови инструменти по справедлива стойност през друг всеобхватен доход	951	846
Данък върху дохода, отнасящ се до компоненти, които не се рекласифицират в печалбата или загубата	(190)	(73)
Друг всеобхватен доход за годината, нетно от данъци	761	773
Общо всеобхватен доход за годината	2 073	1 764

Съставил:

Спас Пещерски

Дата: 22.01.2025 г.

Изпълнителен директор:





„Уеб Финанс Холдинг“ АД
Междинен финансов отчет
31 декември 2024 г.

Междинен отчет за промените в собствения капитал за периода, приключващ на 31 декември

Всички суми са представени в хил. лв.	Акционерен капитал	Законови резерви	Преоценъчни резерви	Неразпределена печалба	Общо собствен капитал
Салдо към 1 януари 2023 г.	7 633	361	9 037	18 398	35 429
Печалба за годината	-	-	773	991	991
Друг всеобхватен доход	-	-	-	-	773
Общо всеобхватен доход за годината	-	-	773	991	1 764
Салдо към 31 декември 2023 г.	7 633	361	9 810	19 389	37 193

Всички суми са представени в хил. лв.	Акционерен капитал	Законови резерви	Преоценъчни резерви	Неразпределена печалба	Общо собствен капитал
Салдо към 1 януари 2024 г.	7 633	361	9 810	19 389	37 193
Печалба за годината	-	-	-	1 312	1 312
Друг всеобхватен доход	-	-	761	761	761
Общо всеобхватен доход за годината	-	-	761	1 312	2 073
Салдо към 31 декември 2024 г.	7 633	361	10 571	20 701	39 266

Съставил: Спас Пешерски

Изпълнителен директор: Емил Борисов

Дата: 22.01.2025 г.



Междинен отчет за паричните потоци за за периода, приключващ на 31 декември

	2024	2023
	хил. лв.	хил. лв.
Оперативна дейност		
Парични потоци, свързани с краткосрочни финансови активи	4 642	1 023
Постъпления от предоставени заеми	1 883	2 063
Получени лихви	-	160
Предоставени заеми	(2 335)	(986)
Придобиване на недеривативни финансови активи	(5 833)	(5 080)
Постъпления от продажба на недеривативни финансови активи	8 129	6 712
Получени дивиденди	2 714	2 158
(Платени) / възстановени данъци	(74)	(10)
Плащания към персонал и осигурителни институции	(167)	(109)
Други постъпления/(плащания) от оперативна дейност, нетно	1 201	1 052
Нетен паричен поток от оперативна дейност	10 160	6 983
Инвестиционна дейност		
Парични потоци, свързани с увеличение на капитала на дъщерни предприятия	(1 890)	(1 930)
Нетен паричен поток от инвестиционна дейност	(10 215)	(1 930)
Финансова дейност		
Получени заеми	9 992	5 020
Плащания по получени заеми	(18 371)	(8 197)
Плащания на лихви и други финансови разходи	(1 836)	(2 089)
Нетен паричен поток от финансова дейност	(10 215)	(5 266)
Нетна промяна в пари и парични еквиваленти	(55)	(213)
Пари и парични еквиваленти в началото на годината	206	421
Пари и парични еквиваленти в края на годината	151	208

Съставил:

Спас Пещерски

Дата: 22.01.2025 г.

Изпълнителен директор:

Емил Борисов

