

## Междинен съкратен консолидиран отчет за финансовото състояние

	31 декември 2024 '000 лв.	31 декември 2023 '000 лв.
<b>Активи</b>		
<b>Нетекущи активи</b>		
Инвестиционни имоти	25 489	25 114
Имоти, машини и съоръжения	2 021	2 189
Инвестиции, отчитани по метода на собствения капитал	890	778
Нематериални активи	248	174
Дългосрочни финансови активи	27 521	4 398
	<u>56 169</u>	<u>32 653</u>
<b>Текущи активи</b>		
Краткосрочни финансови активи	72 168	85 460
Търговски и други вземания	4 325	2 904
Материални запаси	2 298	2 515
Пари и парични еквиваленти	3 908	3 949
Краткосрочни вземания от други свързани предприятия	147	479
	<u>82 846</u>	<u>95 307</u>
Нетекущи активи, класифицирани като държани за продажба	86 205	77 662
<b>Общо активи</b>	<u>225 220</u>	<u>205 662</u>


Съставил:

Спас Пещерски

Изпълнителен директор:

Емил Борисов

Дата: 27.02.2025 г.



## Междинен съкратен консолидиран отчет за финансовото състояние (продължение)

	31 декември 2024 '000 лв.	31 декември 2023 '000 лв.
<b>Собствен капитал и пасиви</b>		
<b>Собствен капитал</b>		
Акционерен капитал	7 633	7 633
Резерви	4 592	1 688
Неразпределена печалба	36 991	37 272
Текущ финансов резултат	5 274	2 361
<b>Собствен капитал, отнасящ се до собствениците на предприятието майка</b>	<b>54 490</b>	<b>48 954</b>
Неконтролиращо участие	3 836	3 538
<b>Общо собствен капитал</b>	<b>58 326</b>	<b>52 492</b>
<b>Пасиви</b>		
<b>Нетекучи пасиви</b>		
Застрахователни пасиви	16 874	15 317
Дългосрочни финансови задължения	22 829	38 644
Дългосрочни търговски задължения	1 458	1 648
Отсрочени данъчни пасиви	2 123	2 131
Пенсионни задължения към персонала	12	12
	<b>43 296</b>	<b>57 752</b>
<b>Текущи пасиви</b>		
Краткосрочни финансови задължения	30 562	29 918
Търговски и други задължения	34 337	19 087
Задължения към персонала и осигурителни институции	300	284
Задължения към други свързани лица	7	7
	<b>65 206</b>	<b>49 296</b>
Пасиви, включени в групи за освобождаване, класифицирани като държани за продажба	58 392	46 082
<b>Общо пасиви</b>	<b>150 892</b>	<b>153 130</b>
<b>Общо собствен капитал, застрахователни резерви и пасиви</b>	<b>225 220</b>	<b>205 622</b>


Съставил:

Спас Пещерски

Изпълнителен директор:

Емил Борисов

Дата: 27.02.2025 г.



## Междинен съкратен консолидиран отчет за печалбата или загубата за периода, приключващ на 31 декември

	За 12 месеца Към 31.12.2024 '000 лв.	За 12 месеца Към 31.12.2023 '000 лв.
Печалби/(Загуби) от операции с финансови активи	1 559	3 922
Приходи от лихви	2 908	2 449
Разходи за лихви	(2 002)	(2 394)
Други финансови позиции, нетно	5 601	954
<b>Печалба/(загуба) от финансова дейност</b>	<b>8 066</b>	<b>4 933</b>
Печалба/(загуба) от застрахователна дейност, нетно	1 408	1 193
Приходи от нефинансова дейност	6 417	7 729
Печалба от инвестиционни имоти	111	41
Разходи за амортизация и обезценка на нефинансови активи	(595)	(502)
Разходи за нефинансова дейност	(8 533)	(9 213)
<b>Печалба преди данъци</b>	<b>6 874</b>	<b>4 181</b>
(Разходи)/Приходи за/от данъци върху дохода	(309)	(403)
<b>Печалба за годината от продължаващи дейности</b>	<b>6 565</b>	<b>3 778</b>
Загуба за годината от преустановени дейности	(961)	(1 218)
<b>Печалба за периода</b>	<b>5 604</b>	<b>2 560</b>
Печалба/(Загуба) за годината, отнасяща се до: Неконтролиращото участие	330	199
Притежателите на собствен капитал на предприятието майка	5 274	2 361

Съставил: \_\_\_\_\_  
Спас Пещерски


Дата: 27.02.2025 г.


Изпълнителен директор: \_\_\_\_\_  
Емил Борисов



## Междиенен съкратен консолидиран отчет за всеобхватния доход за периода, приключващ на 31 декември

	За 12 месеца Към 31.12.2024 '000 лв.	За 12 месеца Към 31.12.2023 '000 лв.
<b>Печалба/Загуба за периода</b>		
<b>Друг всеобхватен доход</b>		
<b>Компоненти, които се рекласифицират в печалбата или загубата:</b>		
Преоценка на финансови активи на разположение за продажба	761	846
Данък върху дохода, отнасящ се до компоненти, които се рекласифицират в печалбата или загубата		(73)
<b>Друг всеобхватен доход за периода, нетно от данъци</b>	<b>761</b>	<b>773</b>
<b>Общо всеобхватен доход</b>	<b>□ 6 365</b>	<b>□ 3 333</b>
Общо всеобхватен доход за периода, отнасящ се до:		
Неконтролиращото участие	330	199
Притежателите на собствен капитал на предприятието майка	6 035	3 134
	<b>6 365</b>	<b>3 333</b>

Съставил:   
Спас Пещерски


Изпълнителен директор:   
Емил Борисов

Дата: 27.02.2025 г.

## Междинен съкратен консолидиран отчет за промените в собствения капитал за периода, приключващ на 31 декември 2024 г.

Всички суми са представени в '000 лв.

	Собствен капитал, принадлежащ на акционерите на Дружеството-майка		Неконтролиращо участие		Общо собствен капитал	
	Акционерен капитал	Резерви	Неразпределена печалба	Общо		
Салдо към 1 януари 2024 г.	7 633	1 688	39 633	48 954	3 538	52 492
Сделки със собствениците	-	2 443	(2 443)	-	-	-
Сделки със собствениците	-	2 443	(2 443)	-	-	-
Печалба/(Загуба) за периода	-	761	5 274	5 274	830	5 604
Друг всеобхватен доход	-	761	-	761	-	761
Общо всеобхватен доход/(загуба) за периода	-	761	5 274	6 035	330	6 365
Други изменения	-	(300)	(199)	(499)	(32)	(531)
Салдо към 31 декември 2024 г.	7 633	4 592	42 265	54 490	3 836	58 326

Съставил:   
Слас Пещерски

Дата: 27.02.2025 г.

Изпълнителен директор:

Емил Борисов



Уеб Финанс Холдинг АД  
Междинен съкратен консолидиран финансов отчет  
31 декември 2024 г.

Всички суми са представени в '000 лв.

Собствен капитал, принадлежащ на акционерите на Дружеството-майка

Неконтролиращо участие

Общо собствен капитал

Акционерен капитал	Резерви	Неразпределена печалба	Общо		
				Неконтролиращо участие	Общо собствен капитал
7 633	929	37 312	45 874	3 279	49 153
-	(321)	324	3	3	6
-	(321)	324	3	3	6
-	-	2 361	2 361	199	2 560
-	773	-	773	-	773
-	773	2 361	3 134	199	3 333
-	307	(364)	(57)	57	-
7 633	1 688	39 633	48 954	3 538	52 492

Салдо към 1 януари 2023 г. (преизчислено)

Други изменения

Сделки със собствениците и други

Печалба за периода

Друг всеобхватен доход

Общо всеобхватен доход за периода

Разпределение на печалба към резерви

Салдо към 31 декември 2023 г.


Съставил:

Спас Пещерски

Дата: 27.02.2025 г.

Изпълнителен директор:

Емил Борисов



## Междинен съкратен консолидиран отчет за паричните потоци за периода, приключващ на 31 декември

Пояснение	За 12 месеца към 31.12.2024 '000 лв.	За 12 месеца към 31.12.2023 '000 лв.
<b>Оперативна дейност</b>		
Постъпления от клиенти	27 240	21 792
Плащания на доставчици	(20 308)	(6 979)
Постъпления от краткосрочни заеми	4 596	5 297
Предоставени краткосрочни заеми	(1 545)	(986)
Плащания към персонала и осигурителни институции	(5 489)	(4 191)
Постъпления от застрахователна дейност	5 713	3 877
Плащания за застрахователна дейност	(4 036)	(3 264)
Платени данъци върху печалбата	(535)	(475)
Платени други данъци	(700)	(504)
Други плащания за оперативна дейност	2 525	2 515
Нетен паричен поток от оперативна дейност	<b>746</b>	<b>17 082</b>
<b>Инвестиционна дейност</b>		
Продажба на дългосрочни финансови инструменти	2 665	581
Придобиване на дългосрочни финансови инструменти	(4 059)	(3 431)
Други парични потоци от инвестиционна дейност	4 536	(3 888)
Нетен паричен поток от инвестиционна дейност	<b>3 142</b>	<b>(6 738)</b>
<b>Финансова дейност</b>		
Получени заеми	16 397	-
Плащания по получени заеми	(26 214)	(6 465)
Платени лихви	(3 637)	(1 663)
Други плащания за финансова дейност	2 810	(2 228)
Нетен паричен поток от финансова дейност	<b>(10 644)</b>	<b>(10 356)</b>
<b>Нетна промяна в пари и парични еквиваленти</b>	<b>(41)</b>	<b>(12)</b>
Пари и парични еквиваленти в началото на годината	<b>3 949</b>	<b>3 961</b>
<b>Пари и парични еквиваленти в края на годината</b>	<b>3 908</b>	<b>3 949</b>
- включени в група за освобождаване	<b>539</b>	<b>258</b>

Съставил:

Спас Пещерски

Изпълнителен директор:

Емил Борисов

Дата: 27.02.2025 г.

