


	Бележки	30.09.2016	31.12.2015
		хил. лв.	хил. лв.
АКТИВИ			
Дълготрайни активи			
Имоти, машини и съоръжения	10	20 052	20 744
Нематериални активи	11	1 541	1 615
Предоставени заеми на свързани лица		507	480
Отсрочени данъчни активи	9	359	359
Платен авансов корпоративен данък		23	23
		22 482	23 221
Краткотрайни активи			
Търговски и други вземания	12	1 168	1 540
Предплатени разходи		12	48
Парични средства и краткосрочни депозити	13	3 694	3 540
		4 874	5 129
ОБЩО АКТИВИ		27 356	28 350
СОБСТВЕН КАПИТАЛ И ПАСИВИ			
Собствен капитал			
Основен капитал	14	60	60
Натрупани загуби от предходни периоди		(1 895)	(612)
Печалба/(Загуба) за текущата година		942	832
Общо собствен капитал		(894)	280
Дългосрочни пасиви			
Деривативен финансов пасив	18	2 759	2 759
Задължения по финансов лизинг		83	23
Лихвоносни заеми от несвързани лица	15	4 411	4 411
Лихвоносни заеми и привлечени средства	15	17 734	17 763
		24 987	24 957
Краткосрочни пасиви			
Търговски и други задължения	16	711	26
Задължения за данък върху доходите		105	-
Лихвоносни заеми и привлечени средства	15	685	1 693
Лихвоносни заеми от несвързани лица		1 762	1 394
		3 263	3 113
ОБЩО ПАСИВИ		28 250	28 070
ОБЩО СОБСТВЕН КАПИТАЛ И ПАСИВИ		27 356	28 350

Междинният Финансовият отчет е одобрен за издаване от Управителя на 20 октомври 2016 г.
Пояснителните бележки са неразделна част от финансовия отчет.

Управител:



Главен счетоводител:


Константин Стойчев

Консулт Солар ЕООД
ОТЧЕТ ЗА ВСЕОБХВАТНИЯ ДОХОД
за периода 1 януари 30 септември 2016 г.

	Бележки	<u>30.09.2016</u>	<u>30.09.2015</u>
		<i>хил. лв.</i>	<i>хил. лв.</i>
Приходи от продажби на електроенергия	5	4 234	4 038
Себестойност на продажбите	6.1	<u>(1 406)</u>	<u>(1 467)</u>
Брутна печалба		2 828	2 571
Други приходи			
Разходи за персонала	6.2	(9)	(19)
Разходи за амортизация		(10)	(4)
Разходи за външни услуги	6.3	(94)	(96)
Разходи за материали		(3)	(3)
Други разходи	6.4	<u>(5)</u>	<u>(7)</u>
Оперативна печалба		2 707	2 442
Финансови разходи	6.4	(1 703)	(1 735)
Финансови приходи	7	43	553
Печалба/(Загуба) преди данъци		1 047	1 260
(Разход) /Приход от данък върху доходите	9	(105)	(126)
Печалба/(загуба) за годината		942	1 134
Друг всеобхватен доход за годината, нетно от данъци			
Общо всеобхватен доход за годината, нетно от данъци		942	1 134

Междинният Финансовият отчет е одобрен за издаване от Управителя на 20 октомври 2016 г.
Пояснителните бележки са неразделна част от финансовия отчет.

Управител:




Главен счетоводител:


Константин Стойчев

Консулт Солар ЕООД
ОТЧЕТ ЗА ПРОМЕНИТЕ В СОБСТВЕНИЯ КАПИТАЛ
за годината приключваща на 30 септември 2016г.

	Основен капитал (Бележка 14)	Натрупана печалби /загуби	Общо
	<i>хил. лв.</i>	<i>хил. лв.</i>	<i>хил. лв.</i>
Баланс към 1 януари 2015 г.	60	(612)	(552)
Печалба за периода 01.01-30.09.2015	-	1 134	1 134
Друг всеобхватен доход	-	-	-
Общо всеобхватен доход	-	1 134	1 134
Баланс към 30 септември 2015 г.	60	522	582
Баланс към 30 септември 2015 г.	60	522	582
Печалба за периода 30.09-31.12.2015	-	(302)	(302)
Друг всеобхватен доход	-	-	-
Общо всеобхватен доход	-	-	-
Баланс към 31 декември 2015 г.	60	220	280
Баланс към 1 януари 2016 г.	60	220	280
Печалба за периода 01.01-30.09.2016	-	942	942
Друг всеобхватен доход	-	-	-
Общо всеобхватен доход	-	942	942
Разпределен дивидент	-	(2 116)	(2 116)
Баланс към 30 септември 2016 г.	60	(954)	(894)

Междинният Финансовият отчет е одобрен за издаване от Управителя на 20 октомври 2016 г.
Пояснителните бележки са неразделна част от финансовия отчет.

Управител: 

Главен счетоводител: 
Константин Стойчев

Консулт Солар ЕООД
ОТЧЕТ ЗА ПАРИЧНИТЕ ПОТОЦИ
за периода 1 януари 30 септември 2016 г.

	<u>Бележки</u>	<u>30.09.2016</u> <i>хил. лв.</i>	<u>30.09.2015</u> <i>хил. лв.</i>
ПАРИЧНИ ПОТОЦИ ОТ ОПЕРАТИВНАТА ДЕЙНОСТ			
Постъпления от клиенти		4 509	4 438
Постъпления по съдебни спорове		1 700	-
Плащания на доставчици		(817)	(558)
Плащания за ДДС		(786)	(660)
Плащания за заплати и осигуровки		(8)	(17)
Плащания за данъци			(10)
Нетни парични потоци от оперативната дейност		4 597	3 193
ПАРИЧНИ ПОТОЦИ ОТ ИНВЕСТИЦИОННА ДЕЙНОСТ			
Придобиване на имоти, машини и съоръжения			(27)
Нетни парични потоци използвани в инвестиционна дейност		0	(27)
ПАРИЧНИ ПОТОЦИ ОТ ФИНАНСОВА ДЕЙНОСТ			
Платени банкови такси, застраховки и консултантски услуги за финансиране		(29)	(29)
Постъпления от финансов лизинг			27
Платени дивиденди		(2 116)	-
Платени лихви		(1 308)	(1 388)
Изплатени лихвоносни заеми към банки		(990)	(935)
Нетни парични потоци използвани във финансова дейност		(4 443)	(2 326)
Нетно увеличение на парични средства и парични еквиваленти		154	840
Парични средства и парични еквиваленти на 1 януари	13	3 540	2 863
Парични средства и парични еквиваленти на 30 септември	13	3 694	3 703

Междинният Финансовият отчет е одобрен за издаване от Управителя на 20 октомври 2016 г.
Пояснителните бележки са неразделна част от финансовия отчет.

Управител:



Джонь Су Суд

Главен счетоводител:

Константин Стойчев