

Междинен отчет за финансовото състояние

| | Пояснения | 30 Септември 2023 г. ‘000 лв. | 31 Декември 2022 г. ‘000 лв. |
|--|-----------|----------------------------------|---------------------------------|
| Активи | | | |
| Нетекущи активи | | | |
| Имоти, машини и съоръжения | 4 | 147 | 143 |
| Инвестиционни имоти | 5 | 73 257 | 73 257 |
| Отсрочени данъчни активи | 6 | 32 | 32 |
| Нетекущи активи | | 73 436 | 73 432 |
| Текущи активи | | | |
| Незавършено производство | 7 | 187 | 187 |
| Краткосрочни финансови активи | 8 | 805 | 786 |
| Търговски и други вземания | 9 | 34 | 15 |
| Пари и парични еквиваленти | 10 | 3 904 | 3 961 |
| Текущи активи | | 4 930 | 4 949 |
| Общо активи | | 78 366 | 78 381 |
| Собствен капитал и пасиви | | | |
| Собствен капитал | | | |
| Акционерен капитал | 11.1 | 68 571 | 68 571 |
| Резерв от емисия акции | 11.2 | 131 | 131 |
| Резерви | 11.2 | 6 857 | 6 857 |
| Неразпределена печалба | | 2 755 | 2 775 |
| Общо собствен капитал | | 78 314 | 78 334 |
| Пасиви | | | |
| Текущи | | | |
| Задължения към персонала и осигурителни институции | 12.2 | 3 | 2 |
| Търговски и други задължения | 13 | 43 | 39 |
| Краткосрочни задължения към свързани лица | 14.2 | 6 | 6 |
| Текущи пасиви | | 52 | 47 |
| Общо пасиви | | 52 | 47 |
| Общо собствен капитал и пасиви | | 78 366 | 78 381 |

Съставила: _____
/Елена Тодорова/

Дата: 24 Октомври 2023 г.


Изпълнителен директор: _____
/Станислав Василев/

Изпълнителен директор: _____
/Раица Коренчева/





**Междинен отчет за печалбата или загубата и другия всеобхватен доход
 (представен в единен отчет)**

| Пояснения | 30 Септември | 30 Септември |
|---|---------------------|---------------------|
| | 2023 г. ‘000 лв. | 2022 г. ‘000 лв. |
| Приходи от продажби | 15 | 130 |
| Промяна в справедливата стойност на инвестиционни имоти | 5 | 97 |
| Други приходи | 16 | 1 |
| Разходи за материали | 17 | (4) |
| Разходи за външни услуги | 18 | (53) |
| Разходи за персонала | 12.1. | (71) |
| Разходи за амортизация | 4 | (1) |
| Други разходи | 19 | (48) |
| Печалба/Загуба от оперативна дейност | (44) | 51 |
| Финансови приходи | 20 | 18 |
| Финансови разходи | 20 | (1) |
| Печалба преди данъци | (20) | 68 |
| Разходи за/Приходи от данъци върху дохода | - | - |
| Печалба за периода | (20) | 68 |
| Друг всеобхватен доход | 0 | 0 |
| Друг всеобхватен доход за периода, нетно от данъци | 0 | 0 |
| Общо, всеобхватен доход за периода | (20) | 68 |
| Печалба на акция /лв./: | 21 | 0.00лв. |

Съставил: 
 /Елена Тодорова/

Дата: 24 Октомври 2023 г.

Изпълнителен директор: 
 /Станислав Василев/


Изпълнителен директор: 
 /Ралица Коренчева/




Междинен отчет за промените в собствения капитал

| Всички суми са представени в '000 лв. | Акционерен капитал | Изкупени собствени акции | Резерв от емисия акции | Резерви | Неразпределена печалба | Общо собствен капитал |
|---------------------------------------|--------------------|--------------------------|------------------------|---------|------------------------|-----------------------|
| Салдо към 01 януари 2023 г. | 68 571 | 0 | 131 | 6 857 | 2 775 | 78 334 |
| Печалба за годината | | | | | (20) | (20) |
| Други изменения | | | | | | 0 |
| Друг всеобхватен доход | | | | | | 0 |
| Общо всеобхватен доход за годината | 0 | 0 | 0 | 0 | (20) | (20) |
| Салдо към 30 Септември 2023 г. | 68 571 | 0 | 131 | 6 857 | 2 755 | 78 314 |

| Всички суми са представени в '000 лв. | Акционерен капитал | Изкупени собствени акции | Резерв от емисия акции | Резерви | Неразпределена печалба | Общо собствен капитал |
|---------------------------------------|--------------------|--------------------------|------------------------|---------|------------------------|-----------------------|
| Салдо към 01 януари 2022 г. | 68 571 | 0 | 131 | 6 857 | 2 721 | 78 280 |
| Печалба за годината | | | | | 54 | 54 |
| Други изменения | | | | | | 0 |
| Друг всеобхватен доход | | | | | | 0 |
| Общо всеобхватен доход за годината | 0 | 0 | 0 | 0 | 54 | 54 |
| Салдо към 31 Декември 2022 г. | 68 571 | 0 | 131 | 6 857 | 2 775 | 78 334 |

Съставил: 
 /Елена Тодорова/

Дата: 24 Октомври 2023 г.

Изпълнителен директор: 
 /Стоян Стоянов/

Изпълнителен директор: 
 /Ралица Коранчева/





Междинен отчет за паричните потоци

| | 30 Септември 2023 г. ‘000 лв. | 30 Септември 2022г. ‘000 лв. |
|--|-------------------------------------|------------------------------------|
| Оперативна дейност | | |
| Постъпления от клиенти | 235 | 188 |
| Плащания към доставчици | (140) | (108) |
| Плащания към персонал и осигурителни институции | (64) | (65) |
| Плащания за данъци | (26) | (54) |
| Други постъпления от/плащания за оперативна дейност | (70) | (1) |
| Нетен паричен поток от оперативна дейност | (65) | (40) |
| Инвестиционна дейност | | |
| Постъпления от предоставени заеми | 8 | - |
| Нетен паричен поток от инвестиционна дейност | 8 | 0 |
| Финансова дейност | | |
| Нетен паричен поток от финансова дейност | 0 | 0 |
| Нетна промяна в пари и парични еквиваленти | (57) | (40) |
| Пари и парични еквиваленти в началото на периода | 3 961 | 4 038 |
| Пари и парични еквиваленти в края на годината | 3 904 | 3 998 |

Съставил: 
/Елена Годорова/

Дата: 24 Октомври 2023 г.

Изпълнителен директор: 
/Станислав Василев/

Изпълнителен директор: 
/Ралица Коранчева/

