



"ХОЛДИНГ ЦЕНТЪР" АД

Отчет за финансовото състояние

Активи	Пояснение	2024 '000 лв.	2023 '000 лв.
Нетекущи активи			
Инвестиции в дъщерни предприятия			
Дългосрочни финансови активи	5	2 787	2 787
Инвестиционни имоти	6	3 694	3 694
Общо нетекущи активи	7	18 611	18 611
Текущи активи			
Търговски и други финансови вземания			
Предоставени заеми	9	25 385	26 422
Краткосрочни финансови активи	10	6 477	6 383
Други вземания	11	14 859	13 489
Парични средства	12	9	3
Общо текущи активи	13	348	283
Общо активи		47 078	46 580
Капитал			
Основен капитал			
Премиен резерв	14	736	736
Резерви от преоценка на активи	14.1	16 708	16 708
Неразпределена печалба/непокрита загуба от мин. год.	15.1	1 462	1 462
Печалба/загуба за периода	15.2	7 790	7 683
Общо капитал		216	107
Пасиви		26 912	26 696
Нетекущи пасиви			
Задължения по облигационни заеми	17	19 558	19 558
Пасив по отсрочен данък	18	444	444
Текущи пасиви		20 002	20 002
Задължения към финансови институции			
Задължения по облигационни заеми	19	12 598	12 595
Търговски задължения	20	126	126
Задължения към персонала и осигурителни институти	21	12 530	12 253
	22	2	
Общо капитал и пасиви		25 256	24 974
		72 170	71 672

Приложенията на страници от 5 до 30 са неразделна част от индивидуалния финансов отчет

Изготвил: 
Милена Александрова Кънева - Йосифова

Изпълнителен директор: 
Иван Стоянов Ярков


Дата: 23.07.2024 г.

"ХОЛДИНГ ЦЕНТЪР" АД

Отчет за всеобхватния доход

	Пояснение	30.06.2024	30.06.2023
Основна дейност			
Положителни разлики от операции с финансови инструменти	23	561	408
Отрицателни разлики от операции с финансови инструменти	23	(49)	(60)
Нетен резултат от операции с финансови инструменти		512	348
Приходи от лихви			
Приходи от лихви	23	566	695
Разходи за лихви	23	(926)	(628)
Нетен резултат от лихви		(360)	67
Други финансови разходи	24	(29)	(17)
Административна дейност			
Разходи за външни услуги	25	(87)	(131)
Разходи за персонала	26	(23)	(22)
Други приходи/разходи	27	203	27
Печалба/загуба за периода преди данъчно облагане		216	272
Печалба/загуба за периода		216	272
Доход/(загуба) на акция	16	0,29	0,37

Приложенията на страници от 5 до 30 са неразделна част от индивидуалния финансов отчет

Изготвил: 
Милена Алаксандрова Кънева - Йосифова


Изпълнителен директор: 
Иван Стоянов Ярков

Дата: 23.07.2024 г.


" ХОЛДИНГ ЦЕНТЪР" АД
Отчет за паричните потоци

Пояснение	30.06.2024	30.06.2023
Всички суми са в хиляди лева		
Оперативна дейност		
Постъпления от клиенти		
Плащания към доставчици	200	1 313
Плащания към персонала и осигурителни институти	(80)	(3 285)
Други парични потоци от основната дейност	(22)	(22)
Нетен паричен поток от оперативна дейност	980	(55)
Инвестиционна дейност	1 078	(2 049)
Постъпления от продажба на фин.активни		
Плащания за придобити фин.активи	652	1 417
Постъпления по предоставени заеми	(1 528)	(12 152)
Постъпления от лихви по предоставени заеми	81	-
Нетен паричен поток от инвестиционна дейност	444	63
Финансова дейност	(351)	(10 672)
Постъпления по получени заеми		
Плащания по получени заеми	4 374	32 544
Плащания лихви такси и комисионни	(4 088)	(19 373)
Други парични потоци от финансова дейност	(919)	(513)
Нетен паричен поток от финансова дейност	(29)	(17)
Нетно увеличение/намаление на парични средства Парични средства в началото на периода	(662)	12 641
	65	(80)
Парични средства в края на периода	283	569
	12	348
	348	489

Приложенията на страници от 5 до 30 са неразделна част от индивидуалния финансов отчет

Изготвил: 
 Милена Александрова Кънева - Йосифова

Дата: 23.07.2024 г.


Изпълнителен директор: 
 Иван Стоянов Ярков

"ХОЛДИНГ ЦЕНТЪР" АД

Отчет за промените в собствения капитал

Всички суми са в хиляди лева	Резерви								
	Пояснение	Регистриран капитал	Резерви			Финансов резултат от минали години		Печалба/загуба за периода	Общо капитал
			Законови резерви	Премии резерв	Други резерви	Неразпределена печалба	5		
1	2	3	4	5	6	7	8		
Салдо към 1 януари 2023 год	736	-	16 708	1 149	7 401	282	26 276		
Прехвърляне на печалба/загуба					282	(282)	-		
Други изменения					-	-	-		
Печалба/загуба за периода					-	107	107		
Друг всеобхватен доход			313				313		
Салдо към 31 декември 2023 г.	736	-	16 708	1 462	7 683	107	26 696		
Прехвърляне на печалба/загуба					107	(107)	-		
Печалба/загуба за периода						216	216		
Друг всеобхватен доход							-		
Салдо към 30 юни 2024 г.	736	-	16 708	1 462	7 790	216	26 912		

Приложенията от страница 5 до 30 са неразделна част от индивидуалния финансов отчет

Изготвил: .....

Милена Александрова Кънева-Йосифова

дата: 23.07.2024 г.

Изпълнителен директор: .....

Иван Стоянов Ярков