

## И Н Ф О Р М А Ц И Я

Влияеща върху цената на ценните книжа,  
съгласно Приложение №9, към чл.28, ал.2 от  
Наредба № 2 за ПППЦКЕИПДДЕЦК

„ФС ХОЛДИНГ” АД е акционерно дружество, със седалище и адрес на управление: гр.Дупница, ул.”Бенковска”№4, **088 8814013**, e-mail: **fs\_holding@abv.bg**.

„ФС Холдинг” АД е учреден на 20.09.1996г. на Общо събрание на акционерите, проведено в гр.Дупница.

„ФС Холдинг” АД е вписан в Търговския регистър на Кюстендилски окръжен съд образец 1, том14, партида 13, страница 38, по фирмено дело 1034/1996г.

Идентификационният код по БУЛСТАТ е № 109054783.

„ФАРМСТАРИНВЕСТ ХОЛДИНГ” АД е пререгистриран с решение от 25.03.1998г. на КОС по ф.д. 1034/1996г. Той бе преобразуван от приватизационен фонд „ФАРМСТАР ПФ” в холдингово дружество, съгласно решение на общото събрание на акционерите на 28.02.1998г. на основание Търговският закон и Закона за приватизационните фондове.


С решение на общото събрание на акционерите, емитентът „ФАРМСТАРИНВЕСТ ХОЛДИНГ” АД е преименуван на „ФС ХОЛДИНГ” АД. Промяната в обстоятелствата за „ФАРМСТАРИНВЕСТ ХОЛДИНГ” АД е вписана по търговския регистър на КОС, с Решение на КОС от 2001г. По ф.д. 1034/1996г.

От 27/06/2024 година дружеството и с нов съвет на директорите в състав: **Никола Стефанов Петринин, Евгени Йорданов Ташев, Ангел Борисов Юруков**, нов адрес на управление: **Република България, гр. София, Район Лозенец, ул. Якубица №21, офис 501** и нов имейл адрес: **fs\_holding@mail.bg**

### **1. ЗА ЕМИТЕНТА**

#### **1.12. Съществени загуби и причини за тях**

1. За периода на отчетното второ тримесечие на 2024 година, дружеството не е извършвало дейност. Няма отчетени приходи в дружеството.



## СПРАВКА

### за основни показатели на финансово-счетоводен анализ


ПОКАЗАТЕЛИ	31.12.2022г.	31.12.2023г.	30.06.2024г.
Рентабилност на приходи от продажби	-0	0	0
Рентабилност на собствения капитал	0	0	0
Коефициент на капитализация на активите	0	0	0
Коефициент на бърза ликвидност	0,105	0,105	0,105
Коефициент на незабавна ликвидност	0,105	0,105	0,105
Коефициент на абсолютна ликвидност	0,105	0,105	0,105
Коефициент на финансова автономност	-2,35	-2,35	-2,35
Коефициент на задлъжнялост	-0,425	-0,425	-0,425

Горепосочените показатели показват, че има тенденция на понижаваща се рентабилност и намалена ликвидност на холдинга за 2022 , 2023 и второто тримесечие на 2024 година. Намаляла е и финансовата автономност. Рентабилността на дружеството чувствително се е влошила. Коефициента на задлъжнялост значително се е повишил. Приходите значително са намалели и липсват такива задълженията на холдинга към осигурителни организации и бюджета се увеличават в сравнение с предходните периоди. Не се погасяват задълженията, поради липса на оборотни средства и приходи. На практика дружеството е декапитализирано. Необходимо е СД да обърне внимание на негативното състояние на холдинга.

Към 30/06.2024 година, дружеството е неработещо. Няма отчетени приходи. Акумулира само разходи, свързани с представяне на отчетите към КФН , БФБ.

**1.15. Решение на Общото събрание относно вида и размера на дивидента, както и условията и реда за неговото изплащане.**

Няма начислени дивиденди за финансовите години, поради натрупаните загуби.




Систематизирана финансова информация

	31.12.2023	31.12.2023	30.06.2024
А) Приходи от основна дейност	16	0	0
Б) Печалба(загуба)	12	-3	-8
В) Нетна печалба (загуба)	12	-3	-8
Г) Нетна печалба (загуба) за една акция	0	0	0
Д) Сума на активите	27	22	22
Е) Нетни активи	-76	-79	-87

Данните от справката показват, че за 2022 година отчита печалба. За 2023 година приключва на загуба 3 х.лв.и за второто тримесечие на 2024 година загуба на стойност 8 х.лв.Дружеството не реализира приходи от дейността и не се покриват текущите разходи и може да се каже че дружеството не осъществява ефективна икономическа дейност.Причините за това финансово състояние е в ниската конкурентноспособност на холдинга като цяло. Дружеството няма оборотни средства и приходи за да осъществява някаква дейност.Наблюдава се трайна декапитализация на дружеството.

1.18. Ликвидни проблеми и мерки за финансово подпомагане

СПРАВКА ЗА ВЗЕМАНИЯТА, ЗАДЪЛЖЕНИЯТА И ПРОВИЗИИТЕ				
ПОКАЗАТЕЛИ	Код на реда	Сума на вземанията	Степен на ликвидност	
			до 1 година	над 1 година
а	б	1	2	3
<b>I. Невнесен капитал</b>	<b>6-2010</b>			0
<b>II. Нетекущи търговски и други вземания</b>				
1. Вземания от свързани предприятия, в т.ч.:	6-2021	0	0	0
- предоставени заеми	6-2022			0
- продажба на активи и услуги	6-2241	0		0
- други	6-2023	0		0
2. Вземания от предоставени търговски заеми	6-2024	0		0
3. Други дългосрочни вземания, в т.ч.:	6-2026	0	0	0
- финансов лизинг	6-2027			0
- други	6-2029			0
<b>Всичко за II:</b>	<b>6-2020</b>	0	0	0
<b>III. Данъчни активи</b>				0
Активи по отсрочени данъци	6-2030			0
<b>IV. Текущи търговски и други вземания</b>				
1. Вземания от свързани предприятия, в т.ч.:	6-2031	0	0	0
- предоставени заеми	6-2032			0



- от продажби	6-2033			0
- други	6-2034			0
<b>2. Вземания от клиенти и доставчици</b>	6-2035	0	0	
<b>3. Вземания от предоставени аванси</b>	6-2036			0
<b>4. Вземания от предоставени търговски заеми</b>	6-2037			0
<b>5. Съдебни вземания</b>	6-2039			0
<b>6. Присъдени вземания</b>	6-2040			0
<b>7. Данъци за възстановяване, в т.ч.:</b>	6-2041			0
- корпоративни данъци върху печалбата	6-2043			0
- данък върху добавената стойност	6-2044			0
- възстановими данъчни временни разлики	6-2045			0
- други данъци	6-2046			0
<b>8. Други краткосрочни вземания, в т.ч.:</b>	6-2047			0
- по липси и начети	6-2048			0
- от осигурителните организации	6-2049			0
- по рекламации	6-2050			0
- други	6-2051	0	0	
<b>Всичко за IV:</b>	<b>6-2060</b>	0	0	0
<b>ОБЩО ВЗЕМАНИЯ (I+II+III+IV):</b>	<b>6-2070</b>	0	0	0

**Б. ЗАДЪЛЖЕНИЯ**

(в хил. лв.)

ПОКАЗАТЕЛИ	Код на реда	Сума на задължението	Степен на изискуемост		Стойност на обезпечението
			до 1 година	над 1 година	
а	б	1	2	3	4
<b>I. Нетекущи търговски и други задължения</b>					
<b>1. Задължения към свързани предприятия, в т.ч. от:</b>					
- заеми	6-2111	0	0	0	
- доставки на активи и услуги	6-2112			0	
- други	6-2113			0	
<b>2. Задължения по получени заеми към банки и небанкови финансови институции, в т.ч.:</b>					
- банки, в т.ч.:	6-2114	0	0	0	
- просрочени	6-2115			0	
- небанкови финансови институции, в т.ч.:	6-2116			0	
- просрочени	6-2114-1			0	
	6-2114-2			0	
<b>3. Задължения по ЗУНК</b>	6-2123-1			0	
<b>4. Задължения по получени търговски заеми</b>	6-2118			0	
<b>5. Задължения по облигационни заеми</b>	6-2120			0	
<b>6. Други дългосрочни задължения, в т.ч.:</b>	6-2123			0	
- по финансов лизинг	6-2124			0	
<b>Всичко за I:</b>	<b>6-2130</b>	0	0	0	
<b>II. Данъчни пасиви</b>					
Пасиви по отсрочени данъци	6-2122			0	
<b>III. Текущи търговски и други</b>					

*Уверения*

Задължения					
1. Задължения към свързани предприятия, в т.ч. от:	6-2141	0	0	0	
- доставени активи и услуги	6-2142			0	
- дивиденди	6-2143	0	0	0	
- други	6-2143-1	0	0	0	
2. Задължения по получени заеми към банки и небанкови финансови институции, в т.ч.:	6-2144			0	
- към банки, в т.ч.	6-2145			0	
- просрочени	6-2146			0	
- небанкови финансови институции, в т.ч.	6-2144-1			0	
- просрочени	6-2144-2			0	
3. Текуща част от нетекущите задължения:	6-2161-1	0	0	0	
- по ЗУНК	6-2161-2			0	
- по облигационни заеми	6-2161-3			0	
- по получени дългосрочни заеми от банки и небанкови финансови институции	6-2161-4			0	
- други	6-2161-5			0	
4. Текущи задължения:	6-2148	96	96	0	
Задължения по търговски заеми	6-2147			0	
Задължения към доставчици и клиенти	6-2149	1	1	0	
Задължения по получени аванси	6-2150			0	
Задължения към персонала	6-2151	0	0	0	
Данъчни задължения, в т.ч.:	6-2152	25	25	0	
- корпоративен данък върху печалбата	6-2154			0	
- данък върху добавената стойност	6-2155	4	4	0	
- други данъци	6-2156	21	21	0	
Задължения към осигурителни предприятия	6-2157	70	70	0	
5. Други краткосрочни задължения	6-2161	13	13	0	
<i>Всичко за III:</i>	6-2170	109	109	0	
<b>ОБЩО ЗАДЪЛЖЕНИЯ (I+II+III):</b>	<b>6-2180</b>	<b>109</b>	<b>109</b>	<b>0</b>	


#### В. ПРОВИЗИИ

(в хил. лв)

ПОКАЗАТЕЛИ	Код на реда	В началото на годината	Увеличение	Намаление	В края на периода
а	б	1	2	3	4
1. Провизии за правни задължения	6-2210				
2. Провизии за конструктивни задължения	6-2220				
3. Други провизии	6-2230				
<b>Обща сума (1+2+3):</b>	<b>6-2240</b>	<b>0</b>	<b>0</b>	<b>0</b>	

Показателите за ликвидност от горепосочените форми характеризират „ФС Холдинг“ АД като слаболиквиден.

1.31. Други обстоятелства, които дружеството счита, че биха могли да бъдат от значение за инвеститорите при вземане на решение да



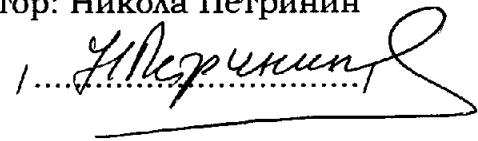
придобият, да продадат или да продължат да притежават публично предлагани ценни книжа.

За второто тримесечие на 2023 година не са извършени сделки със свързани лица.

Към 30/06/2024 година, дружеството не осъществява ефективна икономическа дейност.

29/07/2024г.

Изп.Директор: Никола Петринин

  
.....