

*Годишен  
финансов отчет*

*на  
“КОМСО”ООД  
с.Цаланица  
ЕИК 115580058*

*към 31.12.2017 г.*

**СЧЕТОВОДЕН БАЛАНС**  
на "КОМСО" ООД С.ЦАЛАПИЦА  
към 31.12.2017 год.


РАЗДЕЛИ, ГРУПИ, СТАТИИ	СУМА (ХИЛ.ЛВ.)		РАЗДЕЛИ, ГРУПИ, СТАТИИ	СУМА (ХИЛ.ЛВ.)	
	Текуща година	Предходна година		Текуща година	Предходна година
<b>А. Нетекущи (дълготрайни) активи</b>			<b>А. Собствен капитал</b>		
<i>I. Нематериални активи</i>			<i>I. Записан капитал</i>		
<i>II. Дълготрайни материални активи</i>				978	978
1. Земи и сгради, в т.ч.:			<i>II. Резерви</i>		
-сгради	744	989	1. Законни резерви		
	744	989	2. Други резерви	256	256
2. Машини, производствено оборудване и апаратура			<i>Общо за група II:</i>	1025	1025
3. Съоръжения и други	7853	8288	<i>III. Натрупана печалба (загуба) от минали години, в т.ч.:</i>		
4. Предоставени аванси и дълготрайни материални активи в процес на изграждане	2009	1804	-неразпределена печалба		
<i>Общо за група II:</i>	290	268	<i>Общо за група III:</i>	1827	1370
<i>III. Дългосрочни финансови активи</i>	<b>10896</b>	<b>11349</b>	<i>IV. Текуща печалба (загуба)</i>	1827	1370
1. Други заеми			<b>Общо за раздел А:</b>	227	459
<i>Общо за група III:</i>	70	70	<b>Б. Задължения</b>	<b>4313</b>	<b>4088</b>
<i>IV. Отсрочени данъци</i>	70	70	1. Задължения към финансови предприятия, в т.ч.:		
<b>Общо за раздел А:</b>	0	2	до 1 година	857	815
<b>Б. Текущи (краткотрайни) активи</b>	<b>10967</b>	<b>11422</b>	над 1 година	661	523
<i>I. Материални запаси</i>			2. Получени аванси, в т.ч.:	196	292
1. Суровини и материали			до 1 година	88	21
2. Незавършено производство	1009	1423	3. Задължения към доставчици, в т.ч.:	10522	11128
3. Продукция и стоки, в т.ч.:	226	240	над 1 година	4722	4128
- продукция	1609	1379	4. Други задължения	5800	7000
- стоки	1346	1116	до 1 година	2479	1631
4. Предоставени аванси	263	263	-към персонала, в т.ч.:	28	30
<i>Общо за група I:</i>	59	50	- осигурителни задължения, в т.ч.:	28	30
<i>II. Вземания</i>	<b>2903</b>	<b>3092</b>	до 1 година	42	24
1. Вземания от клиенти и доставчици, в т.ч.:			-данъчни задължения, в т.ч.:	42	24
2. Други вземания, в т.ч.:	978	1434	до 1 година	195	55
<i>Общо за група II:</i>	1180	915	<b>Общо за раздел Б, в т.ч.:</b>	195	55
<i>III. Парични средства, в т.ч.:</i>	<b>2158</b>	<b>2349</b>	до 1 година	13946	13595
- в брой			над 1 година	7950	6303
- в безсрочни сметки (депозит)	1550	625	<b>СУМА НА ПАСИВА (А+Б)</b>	<b>18259</b>	<b>17683</b>
<i>Общо за група III:</i>	659	157			
<b>Общо за група Б:</b>	<b>2209</b>	<b>782</b>			
<b>В. Разходи за бъдещи периоди</b>	<b>7270</b>	<b>6223</b>			
<b>СУМА НА АКТИВА (А+Б+В)</b>	<b>18259</b>	<b>17683</b>			

Дата: 23.03.2018 г.

Съставител:   
Боряна Славова

Ръководител:   
Александър Трендафилов

Заверил съгласно одиторски доклад 23.03.2018г.

  
0578 Виктор Янев  
Регистриран одитор

**ОТЧЕТ**  
**за приходите и разходите (двустранен)**  
**на "КОМСО" ООД С.ЦАЛАПИЦА**  
**към 31.12.2017 год.**

НАИМЕНОВАНИЕ НА РАЗХОДИТЕ	Сума (хил.лв.)		НАИМЕНОВАНИЕ НА ПРИХОДИТЕ	Сума (хил.лв.)	
	текуща година	предходна година		текуща година	предходна година
а	1	2	а	1	2
<b>А. Разходи</b>			<b>А. Приходи</b>		
1. Намаление на запасите от продукция и незавършено производство			1. Нетни приходи от продажби, в т.ч.:		
2. Разходи за суровини, материали и външни услуги, в т.ч.:	215	299	а) Продукция	6167	5663
а) суровини и материали	5763	4663	б) Услуги	6024	5452
б) външни услуги	3791	3023	2. Други приходи, в т.ч.:	143	211
3. Разходи за персонала	1972	1640	- приходи от финансираня	2159	2128
а) разходи за възнаграждения	544	554	<i>Общо приходи от оперативна дейност (1+2)</i>	861	633
б) разходи за осигуровки, в т.ч.:	458	469	3. Други лихви и финансови приходи, в т.ч.:	8326	7791
- осигуровки свързани с пенсии	86	85	<i>Общо финансови приходи</i>	17	10
4. Разходи за амортизации и обезценка, в т.ч.:	43	43	<i>Общо приходи</i>	17	10
а) разходи за амортизация и обезценка на дълготрайни материални и нематериални активи, в т.ч.:	841	773		8343	7801
- разходи за амортизации	841	773			
5. Други разходи, в т.ч.:	841	773			
а) балансова стойност на продадените активи	609	869			
Общо разходи за оперативна дейност (1+2+3+4+5)	504	788			
6. Разходи за лихви и други финансови разходи, в т.ч.:	7972	7158			
Общо финансови разходи	115	131			
7. Печалба от обичайна дейност	115	131			
Общо разходи (1+2+3+4+5+6)	256	512			
8. Счетоводна печалба	8087	7289			
9. Разходи за данъци от печалбата	256	512			
10. Други данъци	26	53			
11. Печалба	3	0			
Всичко (Общо разходи)	227	459			
	8343	7801	Всичко (Общо приходи)	8343	7801

Дата: 23.03.2018 г. Съставител:   
 Боряна Славова

Ръководител:   
 Александър Трендафилов

Завърши съгласно  
 ОАКТОРСКИ ВОКАЛЪВ  
 23.03.2018 г.

0576 Виктор Янев  
 Регистриран одитор





**ОТЧЕТ**  
за паричните потоци по прекия метод  
на "КОМСО" ООД С.ЦАЛАПИЦА  
за 2017 год.

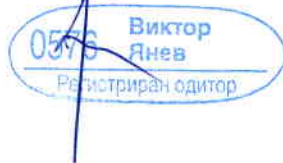
Наименование на паричните потоци	Текущ период			Предходен период		
	Постъпления	Плащания	Нетен поток	Постъпления	Плащания	Нетен поток
	1	2	3	4	5	6
<b>А. Парични потоци от основна дейност</b>						
Парични потоци, свързани с търговски контрагенти						
Парични потоци, свързани с трудови възнаграждения	7741	6670	1071	6205	6872	-667
Парични потоци, свързани с лихви, комисионни, дивиденди и други подобни	0	477	-477	0	509	-509
Платени и възстановени данъци върху печалбата	14	25	-11	12	43	-31
Други парични потоци от основна дейност	0	14	-14	0	10	-10
<b>Всичко парични потоци от основна дейност (А)</b>	<b>1244</b>	<b>921</b>	<b>323</b>	<b>2364</b>	<b>638</b>	<b>1726</b>
<b>Б. Парични потоци от инвестиционна дейност</b>						
Парични потоци, свързани с дълготрайни активи						
Всичко парични потоци от инвестиционна дейност (Б)	210	430	-220	0	374	-374
<b>В. Парични потоци от финансова дейност</b>						
Парични потоци, свързани с получени или предоставени заеми						
Всичко парични потоци от финансова дейност (В)	2729	1974	755	1231	1606	-375
<b>Г. Изменение на паричните средства през периода (А+Б+В)</b>	<b>2729</b>	<b>1974</b>	<b>755</b>	<b>1231</b>	<b>1606</b>	<b>-375</b>
<b>Д. Парични средства в началото на периода</b>	<b>11938</b>	<b>10511</b>	<b>1427</b>	<b>9812</b>	<b>10052</b>	<b>-240</b>
<b>Е. Парични средства в края на периода</b>			<b>782</b>			<b>1022</b>
			<b>2209</b>			<b>782</b>

Дата: 23.03.2018 г.

Съставител:   
Боряна Славова

Ръководител:   
Александър Трендафилов

Заверил съгласно  
Одиторски доклад  
23.03.2018 г.



**ОТЧЕТ**  
за собствения капитал  
на "КОМСО" ООД С.ЦАЛАПИЦА  
за 2017 год.


Показатели	Записан капитал	Премии от емисии	Резерв от последващи оценки	Резерви			Финансов резултат от минали години			Текуща печалба загуба	Общо собствен капитал
				Законови	Резерв, свързан с изкупени собствени акции	Резерв съгласно учредителен акт	Други резерви	Неразпределен а печалба	Непокрита загуба		
а	1	2	3	4	5	6	7	8	9	10	
1. Салдо в началото на отчетния период	978										
2. Финансов резултат за текущия период		256			1025		1829			4088	
3. Други изменения в собствения капитал											
4. Салдо към края на отчетния период	978		0				-2		227	227	
5. Собствен капитал към края на отчетния период	978		0		1025		1827	0	227	4313	

Дата: 23.03.2018 г.

Съставител: 

Борjana Славова

Ръководител:

  
Александър Трендафилов

Заверил съгласно  
Одиторски доклад  
23.03.2018 г.

