


<p>СПРАВКИ уведомления - първо, трето и четвърто тримесечие на индивидуална основа по чл. 33а1, т. 1 от Наредба № 2 за публични дружества, други емитенти на ценни книжа, акционерни дружества със специална инвестиционна цел и лица по §1д от ЗППЦК</p>
--

Данни за отчетния период	
Начална дата:	01.01.2016г.
Крайна дата:	30.09.2016г.
Дата на съставяне:	25.10.2016г.
Данни за лицето	
Наименование на лицето:	МБАЛ"Д-р Иван Селимински"АД Сливен
Тип лице:	Лице по §1д от ЗППЦК
ЕИК:	119502733
Представяващ/и:	Васислав Петрониев Петров
Начин на представяване:	Изпълнителен директор
Адрес на управление:	гр.Сливен, бул."Христо Ботев"№1
Адрес за кореспонденция:	гр.Сливен, бул."Христо Ботев"№1
Телефон:	044611701
Факс:	044624326
E-mail:	mbal_sl@iradeum.com
Уеб сайт:	http://infostock.bg
Медия:	"ИНФОСТОК БГ"
Съставител на отчета:	Пепа Стоянова
Длъжност на съставителя:	Главен счетоводител

* Последна актуализация на 14.09.2016 г.



Дата на съставяне: 25.10.2016г.
 Съставител: Елена Стоянова
 Представяващи/и: Д-р Васислав Петров

Б. ТЕКУЩИ АКТИВИ		Г. ТЕКУЩИ ПАСИВИ	
1. Материални запаси	1.0071	304	327
2. Продължителни	1.0072		
3. Стоки	1.0073		
4. Незаявено промислостно	1.0076		
5. Биологични активи	1.0074		
6. Други	1.0077	304	327
Общо за група I:		1.0070	
1. Търговски и други вземания	1.0081	8	5
2. Вземания от клиенти и доставчици	1.0082	265	235
3. Предоставени аванси	1.0086-1		
4. Вземания по предоставени търговски заеми	1.0083		
5. Съдебни и присъдени вземания	1.0084		
6. Данъци за възстановяване	1.0085		
7. Вземания от персонала	1.0086-2		
8. Други	1.0086	1 254	1 466
Общо за група II:		1.0080	1 706
III. Финансови активи			
1. Финансови активи, дължими за тръгване в т. ч.	1.0093	0	0
2. Финансови активи, дължими за продажба	1.0093-4		
3. Други	1.0095		
Общо за група III:		1.0090	0
IV. Парични средства и парични еквиваленти	1.0151	13	13
1. Парични средства в брой	1.0153	412	565
2. Парични средства в безрочни депозити	1.0155		
3. Дължими парични средства	1.0157		
4. Парични еквиваленти	1.0150	425	578
Общо за група IV:		1.0160	2 611
V. Приходи за бъдещи периоди	1.0200	2 256	7 131
Общо за ПА3/ДЕЛ "Б." (I+II+III+IV+V)		1.0300	11 528
Общо АКТИВИ (A + B):		1.0800	11 528
VI. Търговски и други задължения			
1. Търговски и други задължения	1.0612		
2. Текущи част от неоткупите задължения	1.0510-2		
3. Текущи задължения, в т.ч.:	1.0630	3 933	
за дължения към свързани предприятия	1.0611		
за дължения към получени търговски заеми	1.0614		
за дължения към доставчици и клиенти	1.0613	2 229	2 514
за дължения към персонала	1.0613-1		
за дължения към осигурителни предприятия	1.0615	1 380	1 334
за дължения към осигурителни предприятия	1.0616		
данъчни задължения	1.0617	71	241
Други	1.0618	58	64
Провизии	1.0619		
Общо за група I:		1.0610	3 991
II. Други текущи пасиви	1.0610-1		
III. Приходи за бъдещи периоди	1.0700		
IV. Финансови	1.0700-1	36	27
Общо за ПА3/ДЕЛ "Г." (I+II+III+IV):		1.0750	4 242
СОБСТВЕН КАПИТАЛ, МАШИНАРНО УЧАСТИЕ И ПАСИВИ (A+B+V+VI):		1.0800	7 131
Общо АКТИВИ И ПАСИВИ		11 528	7 131

ОТЧЕТ ЗА ДОХОДИТЕ
(на индивидуална основа)

на МБАЛЪТ-Р ИВАН СЕЛИМИНСКИ АД СЛИВЕН
ЕИК по ЕУ/СТАТ. 119502733
към 30.09.2016г. г.

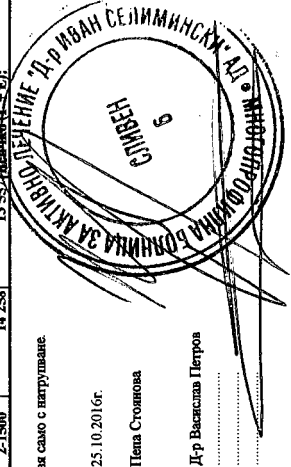
РАЗХОДИ	Код на реда	Текстуален период	Проходен период	ПРИХОДИ		Код на реда	Текстуален период	Проходен период
				а	в			
A. Разходи за дейността	6	1	2			6	1	2
I. Разходи по икономически елементи								
1. Разходи за материали	2-1120	3 088	3 143	A. Приходи от дейността				
2. Разходи за външни услуги	2-1130	1 418	1 645	I. Нетни приходи от продажби на:				
3. Разходи за амортизации	2-1160	923	467	1. Продажвания		2-1551		
4. Разходи за възнагржвания	2-1140	7 403	6 842	2. Стоя		2-1552	12 605	12 691
5. Разходи за осигурявания	2-1150	1 288	1 199	4. Други		2-1556	90	125
6. Балансова стойност на продадени активи (без шюдълвания)	2-1010			Общо за група I:		2-1610	12 695	12 816
7. Изменение на запасите от продукция и незавършено производство	2-1030			II. Приходи от финансиранния		2-1620	800	741
8. Други, в т.ч.:	2-1170	130	211	в т.ч. от правителството		2-1621	715	666
Общсценка на активи	2-1171			III. Финансови приходи				
проекции	2-1172			1. Приходи от лизан		2-1710		
Общо за група I:	2-1100	14 250	13 507	2. Приходи от дивиденди		2-1721		
				3. Положителни разлики от операции с финансови активи и инструменти		2-1730		
II. Финансови разходи				4. Положителна разлика от промяна на валутен курсове		2-1740		
1. Разходи за лизан	2-1210	8	6	5. Друга		2-1745		
2. Отрицателни разлики от операции с финансови активи и инструменти	2-1220			Общо за група II:		2-1700	0	0
3. Отрицателни разлики от промяна на валутен курсове	2-1230							
4. Други	2-1240							
Общо за група II:	2-1200	8	6					
B. Общо разходи за дейността (I + II)	2-1900	14 258	13 513	B. Общо приходи от дейността		2-1600	13 495	13 557
В. Печалба от дейността	2-1310	0	44	В. Загуба от дейността		2-1810	763	0
III. Дал от печалбата на асоциирани и съвместни предприятия	2-1250-1			IV. Дал от загубата на асоциирани и съвместни предприятия		2-1810-1		
IV. Извънредни разходи	2-1250			V. Извънредни приходи		2-1750		
V. Общо разходи (B+ III +IV)	2-1550	14 258	13 513	Г. Общо приходи (B + IV + V)		2-1800	13 495	13 557
Д. Печалба преди облагане с данъци	2-1400	0	44	Д. Загуба преди облагане с данъци		2-1850	763	0
V. Разходи за данъци	2-1450	0	0					
1. Разходи за текущи корпоративни данъци върху печалбата	2-1451							
2. Разход/(инкомони) на отсрочени корпоративни данъци върху печалбата	2-1452							
3. Други	2-1453							
Е. Печалба след облагане с данъци (Д - V)	2-0454	0	44	Е. Загуба след облагане с данъци (Д + V)		2-0455	763	0
в т.ч. за малцинствено участие	2-0454-1			в т.ч. за малцинствено участие		2-0455-1		
Ж. Нетна печалба за периода	2-0454-2	0	44	Ж. Нетна загуба за периода		2-0455-2	763	0
Възче (Г + V + Ж):	2-1500	14 258	13 557	Възче (Г + В + Ж):		2-1900	14 258	13 557

Забележка: Справка № 2 - Отчет за доходите се изготвя само с приручване.

Дата на съставяне: 25.10.2016г.

Съставител: Пела Стоилова

Представител/вт: Д-р Васил Петров



ОТЧЕТ ЗА ПАРИЧНИТЕ ПОТОЦИ ПО ПРЕКИЯ МЕТОД

(на индивидуална основа)

на МБАЛ "Д-Р ИВАН СЕЛИМИНСКИ" АД СЛИВЕН

ЕИК по БУЛСТАТ: 119502733

към 30.09.2016г. г.

(в хил. лева)

ПАРИЧНИ ПОТОЦИ	Код на реда	Текущ период	Предходен период
		1	2
а	б		
А. Парични потоци от оперативна дейност			
1. Постъпления от клиенти	3-2201	14 112	19 037
2. Плащания на доставчици	3-2201-1	-5 361	-7 994
3. Плащания/постъпления, свързани с финансови активи, държани с цел търговия	3-2202		
4. Плащания, свързани с възнаграждения	3-2203	-8 772	-10 978
5. Платени /възстановени данъци (без корпоративен данък върху	3-2206		
6. Платени корпоративни данъци върху печалбата	3-2206-1		
7. Получени лихви	3-2204		
8. Платени банкови такси и лихви върху краткосрочни заеми за оборотни средства	3-2204-1		
9. Курсови разлики	3-2205		
10. Други постъпления /плащания от оперативна дейност	3-2208	-45	-70
Нетен паричен поток от оперативна дейност (А):	3-2200	-66	-5
Б. Парични потоци от инвестиционна дейност			
1. Покупка на дълготрайни активи	3-2301	-80	-212
2. Постъпления от продажба на дълготрайни активи	3-2301-1		
3. Предоставени заеми	3-2302		
4. Възстановени (платени) предоставени заеми, в т.ч. по финансов лизинг	3-2302-1		
5. Получени лихви по предоставени заеми	3-2302-2		
6. Покупка на инвестиции	3-2302-3		
7. Постъпления от продажба на инвестиции	3-2302-4		
8. Получени дивиденди от инвестиции	3-2303		
9. Курсови разлики	3-2305		
10. Други постъпления/ плащания от инвестиционна дейност	3-2306		
Нетен поток от инвестиционна дейност (Б):	3-2300	-80	-212
В. Парични потоци от финансова дейност			
1. Постъпления от емитиране на ценни книжа	3-2401		
2. Плащания при обратно придобиване на ценни книжа	3-2401-1		
3. Постъпления от заеми	3-2403		
4. Платени заеми	3-2403-1		
5. Платени задължения по лизингови договори	3-2405		
6. Платени лихви, такси, комисиони по заеми с инвестиционно предназначение	3-2404		
7. Изплатени дивиденди	3-2404-1		
8. Други постъпления/ плащания от финансова дейност	3-2407	-8	-8
Нетен паричен поток от финансова дейност (В):	3-2400	-8	-8
Г. Изменения на паричните средства през периода (А+Б+В):	3-2500	-154	-225
Д. Парични средства в началото на периода	3-2600	578	803
Е. Парични средства в края на периода, в т.ч.:	3-2700	424	578
наличност в касата и по банкови сметки	3-2700-1		
блокирани парични средства	3-2700-2		

Забележка:


В клетката "Парични средства в началото на периода" се поставя стойността на паричните средства в началото на съответната година.

Дата на съставяне: 25.10.2016г.

Съставител: Пепа Стоянова

Представяващ/и:

Д-р Василас Петров



ОТЧЕТ ЗА ИЗМЕНЕНИЯТА В СОБСТВЕНИЯ КАПИТАЛ

(на изцялоуспелна основа)

на МБАЛ "Д-Р ИВАН СЕЛИМКИНСКИ" АД СЛИВЕН
ЕИК по БУЛСТАТ: 119502733

към 30.09.2016г. г.

(в хил. лева)


ПОКАЗАТЕЛИ	Код на реда	Очован капитал	1	2	3	4	5	6	7	8	9	10	11	Резерви	
														Натрунани печалби/загуби	Натрунани печалба
Код на реда	Очован капитал	премин от емисия (премин резерв)	песер от посещения	и описки	общ	специални знянани	дпути	печалба	загуба	Резерв от прерови	Общо собствен капитал	Малцинствено участие	Код на реда - б		
													1-0410	1-0400-1	
Салдо в началото на отчетния период	4-01	3 743	0	-130	173	0	233	988	-3 653	1-0453	1-0400	1 354	0	4-01	1-0400-1
Промени в началните салда поради:	4-15	0	0	0	0	0	0	0	0	0	0	0	0	4-15-1	0
Ефект от промени в счетоводната политика	4-15-2														
Фундаментални грешки	4-15-2														
Коригирано салдо в началото на отчетния период	4-01-1	3 743	0	-130	173	0	233	988	-3 653	1-0453	1-0400	1 354	0	4-01-1	1-0400-1
Нетна печалба/загуба за периода	4-05							-763	0			-763	0	4-05	
1. Разпределение на печалбата за:	4-06	0	0	0	0	0	0	0	0	0	0	0	0	4-06	0
дивиденди	4-07													4-07	
други	4-07-1													4-07-1	
2. Покриване на загуби	4-08				35			-348	313					4-08	
3. Постелящи оценки на дълготрайни материални и нематериални активи, в т.ч.	4-09	0	0	0	0	0	0	0	0	0	0	0	0	4-09	0
увличения	4-10													4-10	
4. Постелящи оценки на финансови активи и инструменти, в т.ч.	4-12	0	0	0	0	0	0	0	0	0	0	0	0	4-12	0
увличения	4-11													4-11	
увличения	4-10													4-10	
5. Ефект от отсрочени данъци	4-16-1													4-16-1	
намаляния	4-14													4-14	
увличения	4-13													4-13	
6. Други изменения	4-16	5 352												4-16	
Салдо към края на отчетния период	4-17	9 095	0	-130	208	0	233	-123	-3 340	0	0	5 943	0	4-17	0
7. Промени от прерови на годишния финансов отчет	4-18													4-18	
на предприятия в чужбина	4-19													4-19	
8. Промени от пречистване на финансови отчети при сръжкфлации	4-20													4-20	
Собствен капитал към края на отчетния период	4-20	9 095	0	-130	208	0	233	-123	-3 340	0	0	5 943	0	4-20	0

Забелска: На ред "Салдо в началото на отчетния период" се посочва салдото, което е в края на преходната година.

Дата на съставяне: 25.10.2016г.

Съставител: Пела Стоянова

Представяващ/и:



СПРАВКА ЗА ИНВЕСТИЦИИТЕ В ДЪЩЕРНИ, СМЕСЕНИ, АСОЦИИРАНИ И ДРУГИ ПРЕДПРИЯТИЯ

на МБАЛ "Д-Р ИВАН СЕЛИМИНСКИ" АД СЛИВЕН
ЕИК по БУЛСТАТ: 119502733
към 30.09.2016г. г.

(в хил.лева)

Наименование и седалище на предприятията, в които са инвестициите	Код на реда	Размер на инвестицията	Процент на инвестицията в капитала на другото предприятие	Инвестиция в ценни книжа, приети за търговия на фондова борса	Инвестиция в ценни книжа, неприети за търговия на фондова борса
а	б	1	2	3	4
A. В СТРАНАТА					
I. Инвестиции в дъщерни предприятия					
ИМЦ "Д-р Г.В.Миркович" ЕООД		5	100		5
2					0
3					0
4					0
5					0
6					0
7					0
8					0
9					0
10					0
11					0
12					0
13					0
14					0
15					0
<i>Обща сума I:</i>	8-4001	5		0	5
II. Инвестиции в смесени предприятия					
1					0
2					0
3					0
4					0
5					0
6					0
7					0
8					0
9					0
10					0
11					0
12					0
13					0
14					0
15					0
<i>Обща сума II:</i>	8-4006	0		0	0
III. Инвестиции в асоциирани предприятия					
1					0
2					0
3					0
4					0
5					0
6					0
7					0
8					0
9					0
10					0
11					0
12					0
13					0
14					0
15					0
<i>Обща сума III:</i>	84011	0		0	0

Наименование и седалище на предприятията, в които са инвестициите	Код на реда	Размер на инвестицията	Процент на инвестицията в капитала на другото предприятие	Инвестиция в ценни книжа, приети за гърговия на фондова борса	Инвестиция в ценни книжа, неприети за гърговия на фондова борса
а	б	1	2	3	4
IV. Инвестиции в други предприятия					
1					0
2					0
3					0
4					0
5					0
6					0
7					0
8					0
9					0
10					0
11					0
12					0
13					0
14					0
15					0
	<i>Обща сума IV:</i>	8-4016	0	0	0
<i>Обща сума за страната (I+II+III+IV):</i>		8-4025	5	0	5
Б. В ЧУЖБИНА					
I. Инвестиции в дъщерни предприятия					
1					0
2					0
3					0
4					0
5					0
6					0
7					0
8					0
9					0
10					0
11					0
12					0
13					0
14					0
15					0
	<i>Обща сума I:</i>	8-4030	0	0	0
II. Инвестиции в смесени предприятия					
1					0
2					0
3					0
4					0
5					0
6					0
7					0
8					0
9					0
10					0
11					0
12					0
13					0
14					0
15					0
	<i>Обща сума II:</i>	8-4035	0	0	0

Наименование и седалище на предприятията, в които са инвестициите	Код на реда	Размер на инвестицията	Процент на инвестицията в капитала на другото предприятие	Инвестиция в ценни книжа, приети за търговия на фондова борса	Инвестиция в ценни книжа, неприети за търговия на фондова борса
а	б	1	2	3	4
III. Инвестиции в асоциирани предприятия					
1					0
2					0
3					0
4					0
5					0
6					0
7					0
8					0
9					0
10					0
11					0
12					0
13					0
14					0
15					0
	<i>Обща сума III:</i>	<i>8-4040</i>	<i>0</i>	<i>0</i>	<i>0</i>
IV. Инвестиции в други предприятия					
1					0
2					0
3					0
4					0
5					0
6					0
7					0
8					0
9					0
10					0
11					0
12					0
13					0
14					0
15					0
	<i>Обща сума IV:</i>	<i>8-4045</i>	<i>0</i>	<i>0</i>	<i>0</i>
<i>Обща сума за чужбина (I+II+III+IV):</i>		<i>8-4050</i>	<i>0</i>	<i>0</i>	<i>0</i>

Дата на съставяне: 25.10.2016г.

Съставител: Пела Стоянова

Представяващ/и:

Д-р Васислав Петров

